



# **RAPPORT FINANCIER SEMESTRIEL 2021**

Document édité par :



[contact@involys.com](mailto:contact@involys.com)

+212 529 310 000

Casablanca 88-90 Rue Larbi Doghmi – 2<sup>ème</sup> étage

[www.involys.com](http://www.involys.com)

**Copyright © 1986-2021. INVOLYS, tous droits réservés**

Ce document est la propriété d'INVOLYS, il est interdit de copier, de reproduire ou de transmettre sous quelque forme que ce soit tout ou partie de son contenu sans l'accord préalable écrit d'INVOLYS.

## Sommaire

- I- Description d'INVOLYS et Faits marquants du 1<sup>er</sup> Semestre 2021
- II- Indicateurs financiers au 30-06-2021
- III- Attestation des Commissaires aux Comptes sur l'information financière semestrielle

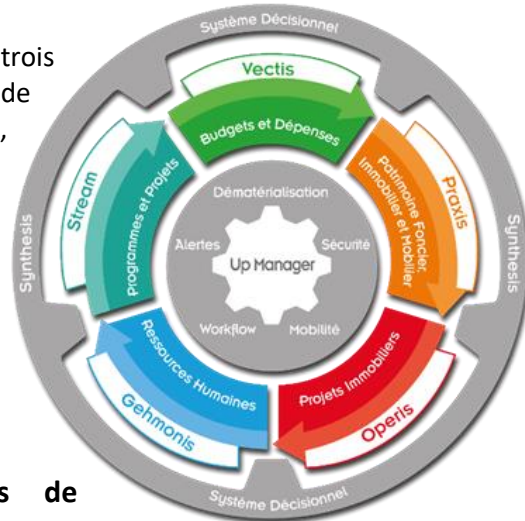
## **I- Description d'INVOLYS et Faits marquants du 1er Semestre 2021**

## I- Description d'INVOLYS et Faits marquants du 1<sup>er</sup> Semestre 2021

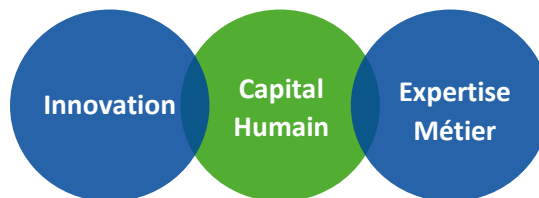
### I. Description d'INVOLYS

INVOLYS est une entreprise spécialisée, depuis plus de trois décennies, dans l'édition et l'intégration de logiciels de gestion mettant à profit les dimensions techniques, financières, organisationnelles et décisionnelles.

Nos principales solutions portent sur la gestion intégrée des budgets et des dépenses, la gestion globale du patrimoine mobilier et immobilier, la gestion RH, l'étude et la gestion des projets immobiliers, la gestion des programmes et des projets ainsi que l'informatique mobile.



**Nous misons sur trois principaux leviers de performance :**



#### Notre vision

- Accompagner la transformation digitale des administrations et des entreprises du Continent dans une optique de gouvernance responsable, de compétitivité et de performance.



## Nos valeurs

**Nos valeurs communes qui reflètent notre vision et guident nos orientations stratégiques, autour desquelles nous sommes tous réunis.**



## Nos activités et services

**Une démarche globale, alignée sur le référentiel international CMMI**

Nos activités et processus de gestion sont désormais consolidés, industrialisés et s'inscrivent dans une démarche d'amélioration continue en préservant la proximité nécessaire pour répondre aux attentes spécifiques de nos clients.



Cette proximité est davantage renforcée par des services à forte valeur ajoutée, issus d'un savoir-faire terrain.

## 2. Faits marquants du 1<sup>er</sup> Semestre 2021

### Faits liés à la conjoncture

La première moitié de l'année 2021 a été caractérisée par :

- Une pandémie qui se poursuit avec une sensible amélioration de la situation sanitaire ;

- Un intérêt manifeste pour la digitalisation des administrations et entreprises mais des budgets qui tardent à être débloqués ;
- Stabilisation des dépenses d'investissement vs 1er semestre 2020 et hausse du déficit budgétaire ;
- Rebond de la valeur ajoutée hors agriculture (+11,7%).

### Faits intrinsèques

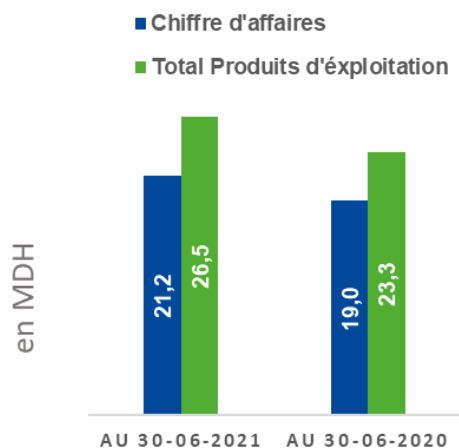
La première moitié de l'année 2021 a été caractérisée par :

- Création d'une Direction Produit GEHMONIS, rattachée à la DGD Opérations ;
- Renforcement de la Direction Stratégie Produits par le recours à la mobilité interne ;
- Poursuite du télétravail (50% des effectifs) et de la mise en œuvre du plan sanitaire ;
- Refonte du site web.

## **II- Indicateurs Financiers au 30-06-2021**



## II- Indicateurs financiers au 30-06-2021



### Produits d'exploitation et Chiffres d'Affaires

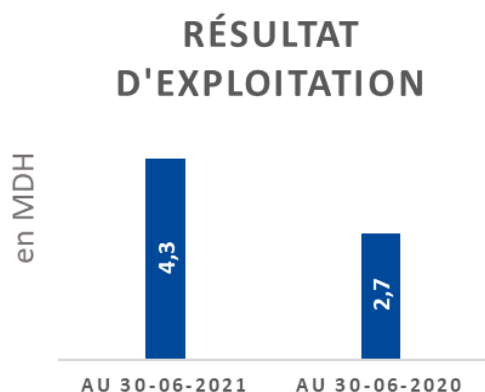
Le total produit d'exploitation s'est établi à 26,5 MDH contre 23,3 MDH pour la même période de l'année précédente et le chiffre d'affaires à 21,2 MDH contre 19 MDH. Cette hausse s'explique par la signature de nouveaux contrats d'intégration et de maintenance.

### Charges d'exploitation

Les charges d'exploitation du 1<sup>er</sup> semestre 2021 ont augmenté de 8% par rapport au 1<sup>er</sup> semestre de l'année précédente, se situant à 22,2 MDH dont 5 MDH de dotations d'exploitation et 13,2 MDH pour la masse salariale.

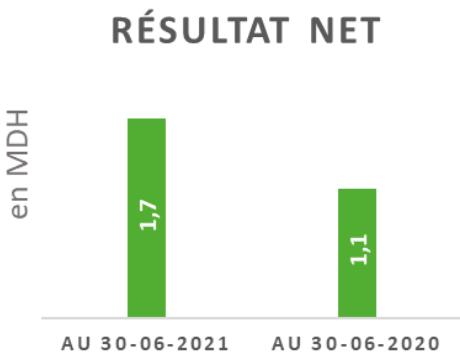
### Résultat d'Exploitation et Résultat Net

Les précédents éléments combinés ont dégagé un résultat d'exploitation de 4,3 millions de dirhams et un résultat net de 1,7 millions de dirhams, contre respectivement 2,7 millions de dirhams et 1,1 millions de dirhams au 30 Juin 2020. Le résultat net du 1<sup>er</sup> semestre 2021 intègre une provision financière de 1,4 MDH pour la couverture du risque de change.



### Investissement en R&D

L'augmentation de l'investissement R&D, 5,5 MDH au 30 juin 2021 contre 4,6 MDH à la même période de l'année précédente, traduit l'accélération du déploiement de la stratégie de refonte et de modernisation des produits, amorcée par la société depuis le début de l'année 2020.



### Perspectives

INVOLYS conforte le positionnement de son offre aussi bien sur le marché national qu'au niveau des marchés ciblés à l'export et ce, grâce à la diversification de son profil de clientèle et de son mode de distribution ainsi qu'aux investissements R&D visant la modernisation de ses produits historiques (VECTIS et PRAXIS notamment) et la sortie de nouveaux produits comme P-SAPIO, assistant intelligent pour l'analyse prédictive.

Par ailleurs, l'entreprise continue à bénéficier d'une situation financière solide avec plus de 96 MDH de capitaux propres. Aussi, **les anciennes créances de la société au GABON, matérialisées par une convention d'échelonnement de la dette signée en 2019, ont été intégralement recouvrées ces dernières semaines** annonçant ainsi des perspectives prometteuses pour la poursuite de sa stratégie de développement.

**III- Attestation des Commissaires aux  
Comptes sur l'information financière  
semestrielle**

### III- Attestation des Commissaires aux Comptes sur l'information financière semestrielle

BILAN (ACTIF)					
INVOLYS S.A	Semestre du 1er Janvier au 30 Juin 2021				
	ACTIF	30 Juin 2021			31 Decembre 2020
		Brut	Amortissements et Provisions	Net	Net
	<b>IMMOBILISATION EN NON VALEUR (a)</b>	<b>8 906 016,80</b>	<b>4 369 768,50</b>	<b>4 536 248,30</b>	<b>5 193 988,45</b>
	Frais préliminaires	0,00	0,00	0,00	0,00
	Charges à répartir sur plusieurs exercices	8 906 016,80	4 369 768,50	4 536 248,30	5 193 988,45
	Primes de remboursement des obligations	0,00	0,00	0,00	0,00
A	<b>IMMOBILISATIONS INCORPORELLES (b)</b>	<b>134 110 623,29</b>	<b>106 496 802,57</b>	<b>27 613 820,72</b>	<b>26 199 965,31</b>
C	Immobilisations en recherche et développement	129 784 815,74	102 191 095,11	27 593 720,63	26 176 887,71
T	Brevets, marques, droits et valeurs similaires	4 325 807,55	4 305 707,46	20 100,09	23 077,60
I	Fonds commercial	0,00	0,00	0,00	0,00
F	Autres immobilisations incorporelles	0,00	0,00	0,00	0,00
	<b>IMMOBILISATIONS CORPORELLES (c)</b>	<b>7 639 863,46</b>	<b>4 383 195,10</b>	<b>3 256 668,36</b>	<b>2 403 729,63</b>
	Terrains	0,00	0,00	0,00	0,00
I	Constructions	0,00	0,00	0,00	0,00
M	Installations techniques, matériel et outillage	364 714,85	123 027,42	241 687,43	138 200,67
M	Matériel de transport	0,00	0,00	0,00	0,00
O	Mobiliers, matériel de bureau et aménagements divers	7 196 555,04	4 185 571,24	3 010 983,80	913 456,18
B	Autres immobilisations corporelles	78 593,57	74 596,44	3 997,13	5 366,76
I	Immobilisations corporelles en cours	0,00	0,00	0,00	1 346 706,02
L	<b>IMMOBILISATIONS FINANCIERES (d)</b>	<b>2 082 610,20</b>	<b>1 417 151,00</b>	<b>665 459,20</b>	<b>681 100,64</b>
I	Prêts immobilisés	0,00	0,00	0,00	0,00
S	Autres créances financières	491 747,20	0,00	491 747,20	507 388,64
E	Titres de participation	1 590 863,00	1 417 151,00	173 712,00	173 712,00
	Autres titres immobilisés	0,00	0,00	0,00	0,00
	<b>ECARTS DE CONVERSION - ACTIF (e)</b>	<b>0,00</b>	<b>0,00</b>	<b>0,00</b>	<b>0,00</b>
	Diminution des créances immobilisées	0,00	0,00	0,00	0,00
	Augmentation des dettes de finance	0,00	0,00	0,00	0,00
	<b>TOTAL I ( a+b+c+d+e)</b>	<b>152 739 113,75</b>	<b>116 666 917,17</b>	<b>36 072 196,58</b>	<b>34 478 784,03</b>
	<b>STOCKS (f)</b>	<b>1 855 839,89</b>	<b>561 953,07</b>	<b>1 293 886,82</b>	<b>1 491 886,82</b>
	Marchandises	742 339,89	561 953,07	180 386,82	180 386,82
	Matières et fournitures consommables	0,00	0,00	0,00	0,00
A	Produits en cours	1 113 500,00	0,00	1 113 500,00	1 311 500,00
C	Produits interm. et produits resid.	0,00	0,00	0,00	0,00
T	Produits finis	0,00	0,00	0,00	0,00
I	<b>CREANCES DE L'ACTIF CIRCULANT (g)</b>	<b>113 513 002,09</b>	<b>11 017 094,80</b>	<b>102 495 907,29</b>	<b>101 260 274,72</b>
F	Fournis. débiteurs, avances et acomptes	155 281,83	0,00	155 281,83	151 838,34
	Clients et comptes rattachés	109 147 174,99	9 316 158,70	99 831 016,29	<b>97 804 554,42</b>
C	Personnel	116 449,56	0,00	116 449,56	114 549,56
I	Etat	2 162 829,85	0,00	2 162 829,85	3 019 282,25
R	Comptes d'associés	0,00	0,00	0,00	0,00
C	Autres débiteurs	1 766 032,86	1 700 936,10	65 096,76	65 096,76
U	Compte de régularisation actif	165 233,00	0,00	165 233,00	104 953,39
L	<b>TITRES ET VALEUR DE PLACEMENT (h)</b>	<b>97 895,07</b>	<b>0,00</b>	<b>97 895,07</b>	<b>97 895,07</b>
A					
N	<b>ECART DE CONVERSION - ACTIF (i)</b>	<b>1 359 760,64</b>	<b>0,00</b>	<b>1 359 760,64</b>	<b>26 733,64</b>
T	( Eléments circulants )				
	<b>TOTAL II ( f+g+h+i)</b>	<b>116 826 497,69</b>	<b>11 579 047,87</b>	<b>105 247 449,82</b>	<b>102 876 790,25</b>
T	<b>TRESORERIE - ACTIF</b>	<b>279 133,13</b>	<b>0,00</b>	<b>279 133,13</b>	<b>352 147,26</b>
R	Chèques et valeurs à encaisser	0,00	0,00	0,00	0,00
E	Banques, T.G & CP	275 850,52	0,00	275 850,52	352 050,65
S	Caisses, régies d'avances et accreditifs	3 282,61	0,00	3 282,61	96,61
O	<b>TOTAL III</b>	<b>279 133,13</b>	<b>0,00</b>	<b>279 133,13</b>	<b>352 147,26</b>
	<b>TOTAL GENERAL I-II+III</b>	<b>269 844 744,57</b>	<b>128 245 965,04</b>	<b>141 598 779,53</b>	<b>137 707 721,54</b>

**BILAN ( PASSIF )**
**INVOLYS S.A**
**Semestre du 1er Janvier au 30 Juin 2021**

	PASSIF	30 Juin 2021	31 Décembre 2020
	<b>CAPITAUX PROPRES</b>		
	Capital social ou personnel (1)	38 271 600,00	38 271 600,00
	moins: Actionnaires, capital souscrit non appelé		
	Capital appelé	38 271 600,00	38 271 600,00
	Dont versé : 38 271 600,00		
F	Prime d'emission, de fusion, d'apport	25 751 959,00	25 751 959,00
I	Ecart de reevaluation	0,00	0,00
N	Reserve legale	2 852 632,12	2 832 086,50
A	Autres reserves	3 061 728,00	3 061 728,00
N	Report à nouveau (2)	24 810 971,14	24 420 604,42
C	Resultat nets en instance d'affectation (2)	0,00	0,00
E	Resultat net de l'exercice (2)	1 744 995,02	410 912,34
M	<b>TOTAL DES CAPITAUX PROPRES (a)</b>	<b>96 493 885,28</b>	<b>94 748 890,26</b>
E	<b>CAPITAUX PROPRES ASSIMILES (b)</b>	<b>0,00</b>	<b>0,00</b>
N	Subventions d'investissement	0,00	0,00
T	Provisions reglementees	0,00	0,00
P	<b>DETES DE FINANCEMENT (c)</b>	<b>20 877 650,96</b>	<b>18 626 533,86</b>
E	Emprunts obligataires	0,00	0,00
R	Autres dettes de financement	20 877 650,96	18 626 533,86
M			
A	<b>PROVISIONS DURABLES POUR RISQUES ET CHARGES (d)</b>	<b>0,00</b>	<b>0,00</b>
N	Provisions pour charges	0,00	0,00
E	Provisions pour risques	0,00	0,00
N	<b>ECARTS DE CONVERSION - PASSIF (e)</b>	<b>0,00</b>	<b>0,00</b>
T	Augmentation des creances immobilisees	0,00	0,00
	Diminution des dettes de financement	0,00	0,00
	<b>TOTAL I ( a+b+c+d+e )</b>	<b>117 371 536,24</b>	<b>113 375 424,12</b>
P	<b>DETES DU PASSIF CIRCULANT (f)</b>	<b>14 487 269,68</b>	<b>11 627 553,18</b>
A	Fournisseurs et comptes rattaches	3 717 191,76	3 904 302,56
S	Clients crediteurs, avances et acomptes	594 126,78	594 126,78
S	Personnel	1 876 163,52	715 211,52
I	Organismes sociaux	2 504 856,98	1 137 398,11
F	Etat	5 523 665,38	5 274 678,21
	Comptes d'associes	136,00	136,00
C	Autres creances		1 700,00
I	Comptes de regularisation - passif	271 129,26	0,00
R	<b>AUTRES PROVISIONS POUR RISQUES ET CHARGES (g)</b>	<b>1 379 284,96</b>	<b>46 257,96</b>
C	<b>ECARTS DE CONVERSION - PASSIF (h)( Elements circulants )</b>	<b>2 844,30</b>	<b>260 802,38</b>
U	<b>TOTAL II ( f+g+h )</b>	<b>15 869 398,94</b>	<b>11 934 613,52</b>
T	<b>TRESORERIE PASSIF</b>	<b>8 357 844,35</b>	<b>12 397 683,90</b>
R	Credits d'escompte	1 529 560,80	1 529 560,80
E	Credit de tresorerie	0,00	0,00
S	Banques ( soldes crediteurs )	6 828 283,55	10 868 123,10
O	<b>TOTAL III</b>	<b>8 357 844,35</b>	<b>12 397 683,90</b>
	<b>TOTAL I+II+III</b>	<b>141 598 779,53</b>	<b>137 707 721,54</b>

(1) Capital personnel debiteur

(2) Beneficiaire (+) . deficitaire (-)

**COMPTE DE PRODUITS ET CHARGES ( HORS TAXES )**

INVOLYS s.a		Semestre du 1er Janvier au 30 Juin 2021				
		OPERATIONS		Totaux du Semestre 3 = 1 + 2	Semestre au	
		Propres au Semestre 1	Concernant les Semestres précédents 2		31/06/2020	
					Net	
E X P L O I T A T I O N	I	<b>PRODUITS D'EXPLOITATION</b>				
		Ventes de marchandises	661 920,00	0,00	661 920,00	404 367,50
		Ventes de biens et services produits	20 562 665,34	0,00	20 562 665,34	18 637 096,10
		<b>Chiffres d'affaires</b>	<b>21 224 585,34</b>	<b>0,00</b>	<b>21 224 585,34</b>	<b>19 041 463,60</b>
		Variation de stock de produits	-198 000,00	0,00	-198 000,00	-411 500,00
		Immobilisations produites pour l'Ese p/elle même	5 523 075,33	0,00	5 523 075,33	4 654 728,07
		Subvention d'exploitation	0,00	0,00	0,00	0,00
		Autres produits d'exploitation	0,00	0,00	0,00	0,00
		Reprises d'exploitation; transfert de charges		0,00	0,00	24 431,19
		<b>TOTAL I</b>	<b>26 549 660,67</b>	<b>0,00</b>	<b>26 549 660,67</b>	<b>23 309 122,86</b>
		II	<b>CHARGES D'EXPLOITATION</b>			
		Achats revendus de marchandises	433 981,25	0,00	433 981,25	228 656,31
		Achat consommés de matières et de fournitures	526 013,09	0,00	526 013,09	445 859,19
	Autres charges externes	2 923 115,55	0,00	2 923 115,55	3 555 533,79	
	Impôts et taxes	69 297,53	0,00	69 297,53	208 703,65	
	Charges de personnel	13 171 298,06	0,00	13 171 298,06	12 129 151,60	
	Autres charges d'exploitation	0,00	0,00	0,00	0,00	
	Dotations d'exploitation	5 069 491,50	0,00	5 069 491,50	3 993 344,38	
	<b>TOTAL II</b>	<b>22 193 196,98</b>	<b>0,00</b>	<b>22 193 196,98</b>	<b>20 561 248,92</b>	
	III	<b>RESULTAT D'EXPLOITATION ( I - II )</b>		<b>4 356 463,69</b>	<b>2 747 873,94</b>	
F I N A N C I E R	IV	<b>PRODUITS FINANCIERS</b>				
		Produits des titres de participation et	0,00	0,00	0,00	0,00
		Autres titres immobilisés	0,00	0,00	0,00	0,00
		Gains de change	0,00	0,00	0,00	0,00
		Intérêts et autres produits financiers	0,00	0,00	0,00	0,00
		Reprises financières; transfert de charges	26 733,64	0,00	26 733,64	665 096,41
		<b>TOTAL IV</b>	<b>26 733,64</b>	<b>0,00</b>	<b>26 733,64</b>	<b>665 096,41</b>
		V	<b>CHARGES FINANCIERES</b>			
		Charges d'intérêts	525 926,09	0,00	525 926,09	415 402,89
		Pertes de changes	183 812,29	0,00	183 812,29	227 923,92
	Autres charges financières		0,00	0,00	0,00	
	Dotations financières	1 359 760,64	0,00	1 359 760,64	130 596,93	
	<b>TOTAL V</b>	<b>2 069 499,02</b>	<b>0,00</b>	<b>2 069 499,02</b>	<b>773 923,74</b>	
	VI	<b>RESULTAT FINANCIER ( IV - V )</b>		<b>-2 042 765,38</b>	<b>-108 827,33</b>	
	VII	<b>RESULTAT COURANT ( III - V I )</b>		<b>2 313 698,31</b>	<b>2 639 046,61</b>	

- 1) Variation de stocks : stocks final - stocks initial ;augmentation (+) ;diminution (-)  
 2) Achats revendus ou consommés : achats - variation de stocks.

**COMPTE DE PRODUITS ET CHARGES ( HORS TAXES ) ( suite )**

INVOLYS s.a		Semestre du 1er Janvier au 30 Juin 2021				
		OPERATIONS		Totaux du Semestre 3 = 1 + 2	Semestre au	
		Propres au Semestre 1	Concernant les Semestres précédents 2		31/06/2020	
					Net	
	VII	<b>RESULTAT COURANT ( Report )</b>		<b>2 313 698,31</b>	<b>2 639 046,61</b>	
N O N  C O U R A N T	VIII	<b>PRODUITS NON COURANTS</b>				
		Produits des cessions d'immobilisations	0,00	0,00	0,00	0,00
		Subventions d'équilibre	0,00	0,00	0,00	0,00
		Reprises sur subventions d'investissement	0,00	0,00	0,00	0,00
		Autres produits non courants	87 474,05	0,00	87 474,05	2 975,32
		Reprises non courantes; transferts de charges	0,00	0,00	0,00	0,00
		<b>TOTAL VIII</b>	<b>87 474,05</b>	<b>0,00</b>	<b>87 474,05</b>	<b>2 975,32</b>
		IX	<b>CHARGES NON COURANTES</b>			
		Valeurs nettes d'amortissements des immobilisations cédées	0,00	0,00	0,00	0,00
		Subventions accordées	0,00	0,00	0,00	0,00
		Autres charges non courantes	177 470,34	0,00	177 470,34	868 908,00
		Dotations non courantes aux amortiss. et provision	0,00	0,00	0,00	0,00
		<b>TOTAL IX</b>	<b>177 470,34</b>	<b>0,00</b>	<b>177 470,34</b>	<b>868 908,00</b>
	X	<b>RESULTAT NON COURANT ( VIII - IX )</b>		<b>-89 996,29</b>	<b>-865 932,68</b>	
	XI	<b>RESULTAT AVANT IMPOTS ( VII+ X )</b>		<b>2 223 702,02</b>	<b>1 773 113,93</b>	
	XII	<b>IMPOTS SUR LES RESULTATS</b>		<b>478 707,00</b>	<b>629 624,91</b>	
	XIII	<b>RESULTAT NET ( XI - XII )</b>		<b>1 744 995,02</b>	<b>1 143 489,02</b>	

**mazars**

MAZARS AUDIT ET CONSEIL  
101, Abdelmaouen 20340 - Casablanca



**A. SAAIDI ET ASSOCIES**

Commissaires aux Comptes

4 place maréchal Casablanca

**INVOLYS SA**

**ATTESTATION DES COMMISSAIRES AUX COMPTES SUR LA SITUATION PROVISOIRE DU  
BILAN ET DU COMPTE DE PRODUITS ET CHARGES  
AU 30 JUIN 2021**

En application des dispositions du Dahir portant loi n° 1-93-212 du 21 septembre 1993, tel que modifié et complété, Nous avons procédé à un examen limité de la situation intermédiaire de la société Involys SA comprenant le bilan et le compte de produits et charges relatifs à la période du 1<sup>er</sup> janvier 2021 au 30 juin 2021. Cette situation intermédiaire faisant ressortir un montant de capitaux propres et assimilés totalisant MAD 96 493 885,28 dont un bénéfice net de MAD 1 744 995,02 relève de la responsabilité des organes de gestion de la société Involys SA. Cette situation a été arrêtée par le Conseil d'Administration le 27 septembre 2021 dans un contexte évolutif de crise sanitaire liée à la pandémie de Covid-19, sur la base des éléments disponibles à cette date.

Nous avons effectué notre mission selon les normes de la profession au Maroc relatives aux missions d'examen limité. Ces normes requièrent que l'examen limité soit planifié et réalisé en vue d'obtenir une assurance modérée que la situation intermédiaire ne comporte pas d'anomalie significative. Un examen limité comporte essentiellement des entretiens avec le personnel de la société et des vérifications analytiques appliquées aux données financières ; il fournit donc un niveau d'assurance moins élevé qu'un audit. Nous n'avons pas effectué un audit et, en conséquence, nous exprimons donc pas d'opinion d'audit.

Sur la base de notre examen limité, nous n'avons pas relevé de faits qui nous laissent penser que la situation intermédiaire, ci-jointe, ne donne pas une image fidèle du résultat des opérations ainsi que de la situation financière et du patrimoine de la société Involys SA au 30 juin 2021 conformément au référentiel comptable admis au Maroc.

Sans remettre en cause la conclusion exprimée ci-dessus, nous attirons votre attention sur les situations suivantes :

- Involys détient des titres de participation à l'étranger, au sens de l'article 144 de la loi sur les sociétés anonymes, évalués à l'actif pour KMAD 1 591 et dépréciés à hauteur de KMAD 1 417. Néanmoins, la société n'a pas procédé à l'établissement des comptes consolidés en application de l'article 2.5 de la circulaire de l'Autorité Marocaine du Marché des Capitaux n°03/19 du 20 février 2019. Selon le management, les filiales contrôlées, n'ont plus d'activité et leurs états de synthèse sont indisponibles.
- Involys a reçu un avis de vérification fiscale en date du 30 avril 2021 portant sur l'impôt sur les sociétés, la taxe sur la valeur ajoutée et l'impôt sur le revenu au titre des déclarations fiscales relatives aux exercices non prescrits de 2017 à 2020.

Casablanca, le 28 septembre 2021

**MAZARS AUDIT ET CONSEIL**

Abdou DIOP

Associé



**A. SAAIDI ET ASSOCIES**

Bahaa SAAIDI

Associée



**A. Saaidi & Associés**  
Commissaires aux comptes  
4, Place maréchal Casablanca  
Tél: 05 22 27 99 16 - Fax: 05 22 20 58 94